

公益社団法人鹿児島県臨床工学技士会 教育委員会

# 統計学セミナー

～統計を知り、EZRを使い、世界を変えていく。～

2024.12.8 (日) 9:30受付▶13:00

- 1 学術活動に必要な統計学
- 2 失敗しないEZRの使い方

『講師』 宮崎大学医学部附属病院 ME機器センター  
臨床工学技士 山崎 竜魅先生

場所：鹿児島市勤労者交流センター（よかセンター）  
第4会議室(7F)

定員：10名程度 参加費：会員無料・非会員2,000円

本セミナーは参加者全員Excel搭載のPCを持参となります。  
EZRは事前にダウンロードをお願いします。別紙参照

申し込み締切 定員に達し次第

※無料駐車場はありません。周辺の駐車場ご利用をお願いします。

鹿児島県臨床工学技士会HPよりお申し込みください

URL: <https://www.karinkou.jp>

鹿児島県臨床工学技士会 教育委員会 岩元 Mail: [s\\_iwamoto@shiraishi-hp.jp](mailto:s_iwamoto@shiraishi-hp.jp)



参加予定の方へ

# 『EZRダウンロード方法』

★下記URLより自治医科大学附属さいたま医療センターダウンロードページへ

[無料統計ソフトEZR \(Easy R\) \(jichi.ac.jp\)](https://www.jichi.ac.jp)

自治医科大学附属さいたま医療センター  
血液科のホームページへようこそ。



自治医科大学附属さいたま医療センター  
Jichi Medical University Saitama Medical Center



ホーム

施設紹介

移植診療

受診の案内

研修・研究

統計ソフトEZR

フリー統計ソフトEZR

EZRの解析機能

EZRの使い方、変更履歴

**ダウンロード (Windows標準版)**

ダウンロード (MacOS X版)

ダウンロード (LINUX版)

よくあるご質問 (FAQ)

English version

## Windows版のインストール

Windows XP / Vista / 7 / 8 / 8.1 / 10 / 11 に対応しています。EZRのインストールには2つの方法があります。一つ目は簡単にセットアッププログラムをダウンロードして実行するだけで使用できる方法です。もう一つの方法はCRANに正式に登録されたパッケージを用いる方法です。最新のバージョンのRやRコマンドを用いることが出来ます。ただし、EZRが利用しているパッケージの更新に伴ってEZRにエラーを生じる可能性を否定できませんので、通常は方

**ココ！** す。

### 方法1

以下のEZRsetup.exeをダウンロードして実行するだけでR、Rコマンド、その他の必要なパッケージを含めてすべてインストールされます。Rのバージョンは4.3.1、Rコマンドのバージョンは2.9-1になります。Rのバージョン4.20から32ビット版が廃止されたため、EZRもバージョン1.56以降は64ビット版のEZRだけがインストールされます。また、**文字エンコードが変更されたため、ファイルの読み込み時に注意が必要です**。詳細はFAQをご参照ください。なお、旧バージョンをインストールされている場合は、EZRのアンインストールプログラムで旧バージョンをあらかじめアンインストールしておいてください。

[Windows版はここをクリックしてダウンロードしてください\(Ver. 1.68 2024/6/30\)](#)。左クリックでうまくダウンロードできない場合は右クリックで「[リンク先を保存](#)」を選んで下さい。

Edgeで「一般的にダウンロードされていません」という表示がでた場合には、「一般的にダウンロードされていません」にマウスポインターを合わせて「・・・」→「保存」ボタンの順にクリックし、「(ファイル名)を開く前に、信頼できることを確認してください」と表示されたら「詳細表示」をクリックして「保持する」を選んでください。


EZRと統計解析の解説書




↑ 入門～中級者用



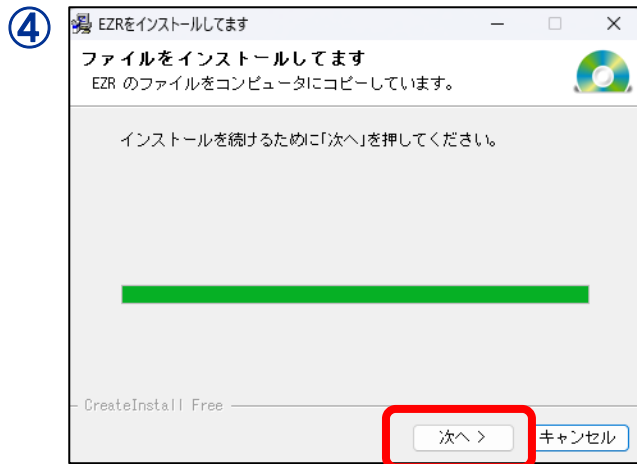
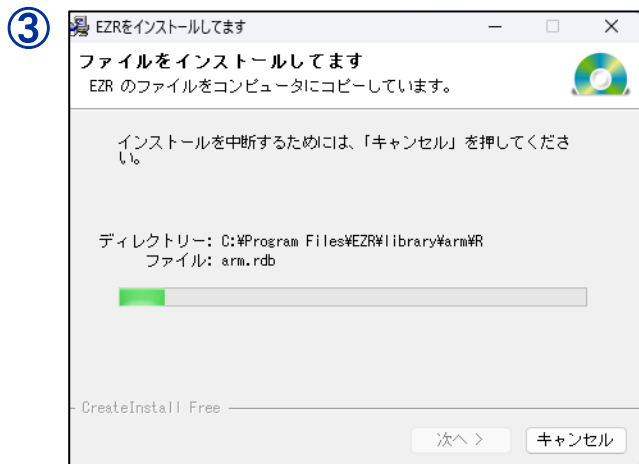
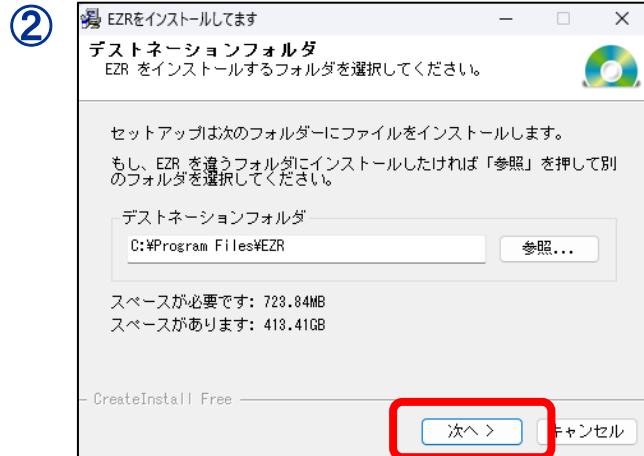
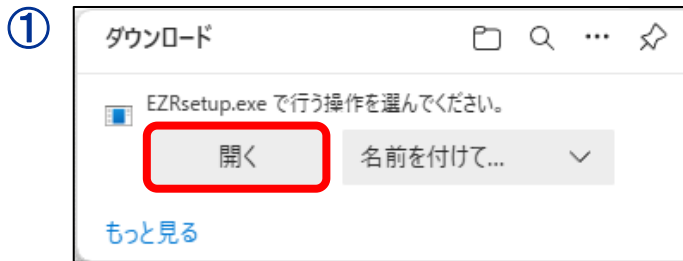
↑ 初級～中級者用



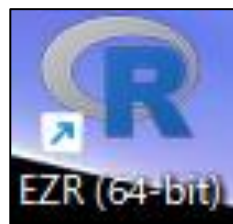
↑ 中級～上級者用



# 『EZRダウンロード方法』 Windows版



⑥ デスクトップにアイコン



ダウンロード完了

MacOS版のダウンロードができない場合は当日対応いたします！！